

СОДЕРЖАНИЕ

ЭКОНОМИЧЕСКИЕ ИНДИКАТОРЫ

Внутренний долговой рынок

Итоги торгов государственными рублевыми облигациями

Итоги торгов региональными рублевыми облигациями

Итоги торгов корпоративными рублевыми облигациями

Денежный рынок

Рынок еврооблигаций

ОСНОВНЫЕ НОВОСТИ

- На ММВБ начались торги облигациями Сахатранснефтегаз, КОНТИ-РУС, Глобэксбанка и облигациями Самарской области.
- Криогенмаш-Финанс определил ставку 4-го купона по облигациям серии 01 на уровне 13 % годовых.
- ОАО «Сахатранснефтегаз» выкупило по оферте дебютные бонды на 479.3 млн. рублей.
- Ставка 7 – 10-го купонов по облигациям ЧТПЗ первой серии составила 9.50 % годовых.
- Минфин 17 июня проведет аукцион по размещению свободных средств федерального бюджета на депозитах комбанков в объеме 50 млрд. рублей.
- АК БАРС Банк разместил евробонды на 300 млн. долларов по ставке 9.25 % годовых.
- МТС разместит третий выпуск облигаций на 10 млрд. рублей 24 июня.
- Минфин разместил ОФЗ-АД довыпуска 46020 на 6.977 млрд. рублей. Средневзвешенная ставка – 7.27 % годовых.
- 17 июня Московская область разместит первый транш облигаций восьмого займа на 10 млрд. рублей.
- Ставка 4 – 6-го купонов по облигациям ОАО «Золото Селигдара» второй серии составила 15 % годовых.
- Зерновая компания «Настюша» определила ставку 4 – 6-го купонов по дебютным бондам на уровне 14.5 % годовых.
- Средневзвешенная доходность на аукционе по размещению ОФЗ-ПД довыпуска 26200 составила 6.67 % годовых.
- Инфляция в России за период с 1 по 9 июня составила 0.4 %, с начала года – 8.1 % - Росстат.

Денежный рынок

Показатель	Посл.	Пред.	Нач. мес.	Нач. года
Курс ЦБ USD/RUR	23.6748	23.6109	23.6588	24.5462
Курс ЦБ EUR/RUR	36.6841	36.8070	36.8959	35.9332
Курс EUR/USD	1.5495	1.5589	1.5595	1.4639
Ставка Fed Funds	2.00	2.00	2.00	4.25
Ставка ЕЦБ	4.00	4.00	4.00	4.00

Остатки на кор/сч ЦБ (млрд. рублей)

Показатель	Посл.	Пред.	Нач. мес.	Нач. года
По России	602.5	604.7	606.7	801.5
По Москве	439.5	425.6	439.6	576.5
Депозиты банков	264.3	292.7	70.0	270.3

Межбанковский рынок и мировые индикаторы

Показатель	Посл.	Пред.	Нач. мес.	Нач. года
Mosprime 6m	6.64	6.62	7.20	6.74
Mibor - 1 день	4.47	4.33	7.19	4.16
Libor 6m USD	3.1538	3.1700	2.9650	4.5663
Индекс EMBI+	242	244	253	250
Индекс EMBI+ Rus	135	136	147	160

Долговые рынки

Показатель	Посл.	Пред.	Нач. мес.	Нач. года
10Y UST	4.24	4.25	3.85	4.03
Rus'30	5.65	5.56	5.36	5.60
Москва 39	6.61	6.64	6.54	6.52
Газпром А6	6.50	6.77	6.80	6.89
ОФЗ 46018	6.77	6.77	6.87	6.47

Товарные и фондовые рынки

Показатель	Посл.	Пред.	Нач. мес.	Нач. года
Индекс Dow Jones	12307.35	12141.58	13058.20	13043.96
Индекс РТС	2356.71	2339.29	2122.50	2296.56
Brent Crude (ICE)	135.11	136.90	114.56	97.85
Light Sweet (NYMEX)	134.86	136.74	116.32	99.62
Gold	870.3	869.2	856.1	866.4

Комментарий по рынку внутренних долгов

В среду центральными событиями в секторе рублевого госдолга стали первичные размещения ОФЗ 46020 и ОФЗ 26200. Активность на первичном рынке была довольно высокая. Участники торгов в ожидании того, что МИНФИН пойдет на предоставление солидной премии к рынку, после повышения базовых процентных ставок, проявили повышенный интерес к аукционам. В то же время сразу стоит отметить, что регулятор не пошел на «жертвы», но при этом и разместил выпуски в полном объеме. С учетом того, что сделок было совершено относительно не много легко догадаться, что свежие госбонды разошлись среди нескольких крупных игроков. Таким образом, средневзвешенная цена на состоявшемся в среду аукционе по продаже ОФЗ 46020 с погашением в 2036 году составила 97.0915 % от номинала, что соответствует доходности 7.27 % годовых. Облигаций было продано на общую сумму 6.977 млрд. рублей по номиналу при объеме предложения 7 млрд. рублей по номиналу и спросе 14.690 млрд. рублей по номиналу. ОФЗ 26200 с погашением в 2013 году разместились по средневзвешенной цене – 98.2391 % от номинала, что соответствует доходности 6.67 % годовых. Объем проданных бумаг был равен 7.998 млрд. рублей по номиналу при предложении 8 млрд. рублей по номиналу и спросе 10.464 млрд. рублей по номиналу.

Торговая активность на вторичном рынке в последний рабочий день минувшей недели осталась на довольно низком уровне. Общий объем на торговой площадке составил порядка 202.361 млн. рублей против 178.54 млн. рублей сессией ранее. Котировки госбумаг при этом значительных изменений не претерпели.

Конъюнктура денежно-кредитного рынка в какой-то степени продолжила ухудшаться. В частности, продолжился рост ставок овернайт. Ставка MIACR по однодневным МБК по итогам торгов в среду составила значение равное 4.26 % годовых, поднявшись на 41 б.п. по отношению к уровню предыдущей сессии. В то же время объемы средств, привлекаемые банками в рамках аукциона РЕПО с ЦБ РФ, практически не изменились. По итогам дня кредитным организациям удалось занять около 3.04 млрд. рублей под ставку 6.77 % годовых. Днем ранее суммарный объем привлечения РЕПО составил порядка 3 млрд. рублей. Второй аукцион не состоялся в связи с отсутствием заявок.

Если же говорить о перспективах, то не исключено, что рост ставок МБК продолжится и дальше. Данные ожидания связаны с приближающимся периодом налоговых выплат. В то же время не лишним будет отметить и то, что значительного ухудшения конъюнктуры денежно-кредитного рынка, скорее всего, не будет. Свободных рублевых ресурсов в финансовой системе пока достаточно.

Сегодня активность участников рынка, вероятнее всего, будет невысокой, что традиционно для первого рабочего дня недели. При этом не исключено, что по рынку будет преобладать негативная динамика котировок. Данные ожидания с нашей стороны связаны с тем, что спекулянты могут попытаться закрыть позиции, открытые в преддверии длинных выходных с целью накопления купонного дохода.

Выпуски рублевых облигаций с наибольшим объемом сделок

Name	IssueSize	MatDate	Last	Change, %	Bid	Ask	YieldTM	DayValue
Ладья-Финанс, 01	500 000 000	13.09.2012	103,02	3,07		103,02	7,36	184025016
ЛР-Инвест, 01	500 000 000	17.07.2012	102,05	2,92		102,05	7,96	182046250
Чувашия, 34007	1 000 000 000	04.06.2013	100,05	0,00	100,05	100,24	9,71	160080000
Газпром, А4	5 000 000 000	10.02.2010	102,28	0,06	102,20	102,28	6,86	157773760
Стройтрансгаз, 01	3 000 000 000	25.06.2008	100,00	0,00	99,99	100,10	9,61	120874000
Москва, 25050	15 000 000 000	18.12.2011	102,45	-0,05	102,44	102,45	7,33	112695000
СевЗапТелеком, 03	3 000 000 000	24.02.2011	100,09	0,07	99,95	100,15	8,83	106799214
Москва, 32044	20 000 000 000	24.06.2015	104,10	0,09	104,10	104,25	7,02	99835517
ИРКУТ, А03	3 250 000 000	16.09.2010	97,50	-2,26	99,80	100,05	10,24	88743810
НутрИнвестХолдинг, 01	1 200 000 000	09.06.2009	100,40	0,20	100,30	100,45	11,00	83407462

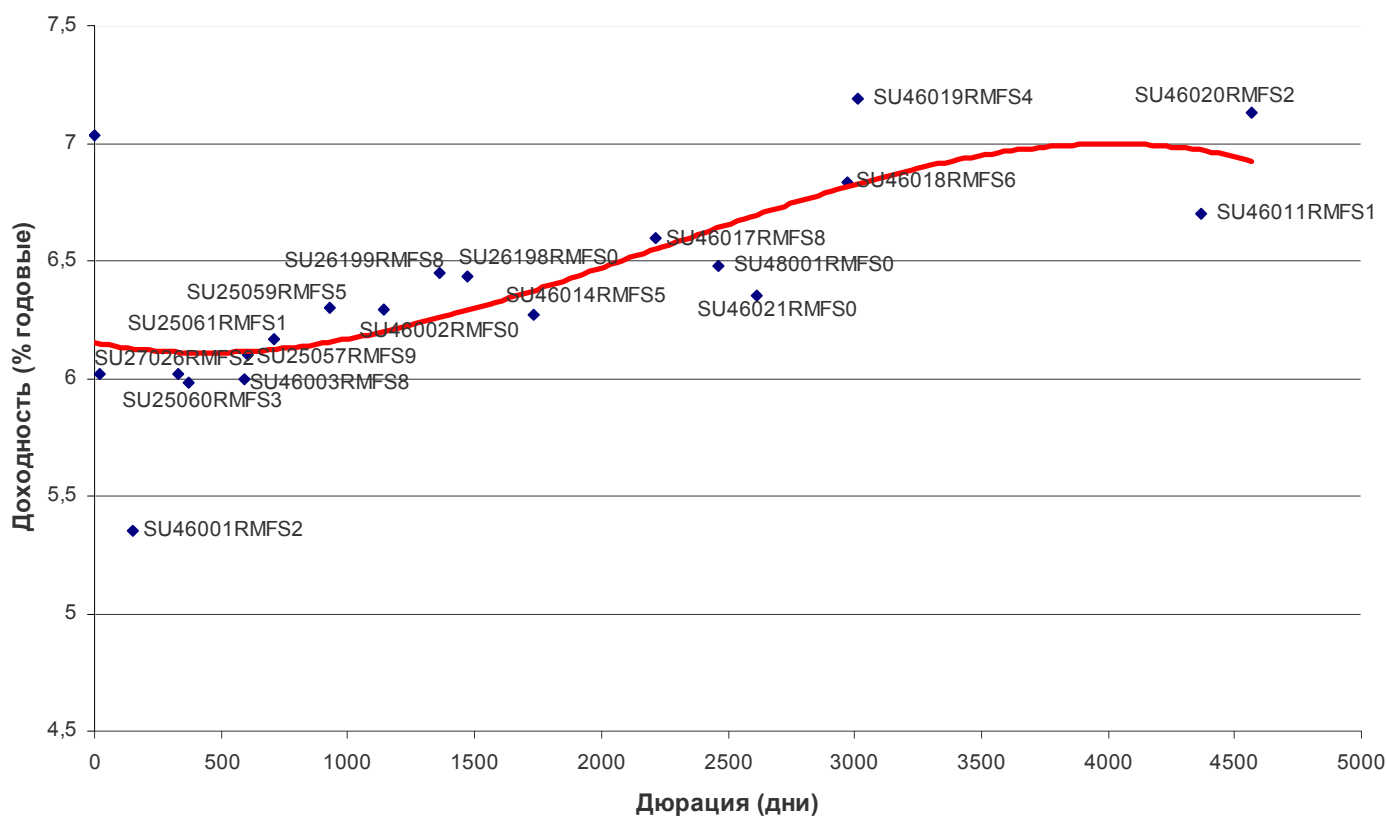
Источник: QuoteTotal 2

Итоги торгов государственными рублевыми облигациями

Name	MatDate	Last	Change, %	Bid	Ask	YieldTM	DayValue	Deals
ОФЗ-27026	11.03.2009	100,35	0,07	100,10	100,35	5,63	23943510	2
ОФЗ-25060	29.04.2009	100,15	0,02	100,05	100,15	5,74	19586336	1
ОФЗ-25059	19.01.2011	100,00	0,00	99,85	100,20	6,24	35005000	1
ОФЗ-26200	17.07.2013	98,24	-0,01	98,30	98,47	6,67	7856890883	20
ОФЗ-46017	03.08.2016	104,10	0,22	100,04	104,10	6,50	1925850	1
ОФЗ-46014	29.08.2018	105,50	-0,33	105,01	105,65	6,58	3165000	1
ОФЗ-46020	06.02.2036	97,43	0,48	97,40	97,43	7,24	6889672032	24

Источник: QuoteTotal 2

Кривая доходности ОФЗ-ГКО



Итоги торгов региональными рублевыми облигациями

Name	MatDate	Last	Change, %	Bid	Ask	YieldTM	DayValue	Deals
Башкортостан, 25005	04.11.2009	100,15	0,05	100,15	100,35	8,05	2001999	1
Башкортостан, 25006	30.11.2010	99,20	0,46	98,75	99,50	8,56	12896000	1
Белгородская обл., 24003	14.05.2013	93,60	0,02	93,50	93,60	9,99	9360000	1
Белгородская обл., 31001	10.11.2010	99,50	-0,18	99,25	99,70	8,89	23536603	8
Волгоградская обл., 35001	17.06.2010	100,59	-0,02	100,45	100,59	8,82	1005900	1
Ивановская обл., 34001	09.11.2010	98,66	0,16	98,30	98,69	9,95	49330000	1
Иркутская обл., 31005	26.10.2011	99,60	0,00	99,00	100,00	8,75	10557600	4
Казань, 31003	29.08.2009	100,04	0,09	99,85	100,05	8,20	23539412	1
Карелия, 34010	14.04.2011	99,39	-0,36	98,00	99,30	8,35	14908500	1
Кировская обл., 34002	24.09.2009	99,50	-0,35	99,41	99,85	9,42	4634415	3
Клинский р-н, 25003	25.08.2010	99,55	0,29		99,55	9,66	996	1
Ленинградская обл., 26001	08.12.2010	113,10	-0,26	112,85	113,35	8,27	339300	7
Марий Эл, 31005	23.05.2009	98,20	0,00	97,80	98,30	10,66	3731600	5
Москва, 25050	18.12.2011	102,45	-0,05	102,44	102,45	7,33	112695000	4
Москва, 26038	26.12.2010	108,00	-0,09	107,60	108,00	6,64	4322095	4
Москва, 27039	21.07.2014	106,24	0,14	106,00	106,24	6,61	1858453	4
Москва, 27041	30.07.2010	102,75	0,07	102,70	102,80	6,83	37169647	11
Москва, 31046	25.07.2009	101,70	-0,11	101,65	101,83	6,80	11191052	5
Москва, 32044	24.06.2015	104,10	0,09	104,10	104,25	7,02	99835517	14
Москва, 32045	27.06.2012	102,45	-0,19	102,41	102,50	7,45	5124548	4
Московская обл., 25004	21.04.2009	103,35	-0,08	103,35	103,40	7,13	6058488	6
Московская обл., 25006	19.04.2011	102,40	0,05	102,30	102,70	8,20	5629000	3
Московская обл., 26007	16.04.2014	98,40	0,20	98,10	98,40	8,52	2051640	13
Московская обл., 34005	30.03.2010	104,05	-0,13	104,05	104,16	7,68	36418	2
Нижегородская обл., 34002	02.11.2008	100,77	-0,14	100,89	100,91	7,83	376074	1
Нижегородская обл., 34003	20.10.2011	99,65	0,20	99,55	99,67	8,43	55226750	6
Новосибирск, 31003	14.07.2009	104,76	0,01	104,65	104,85	7,50	2200360	3
Пензенская обл., 34001	13.10.2009	100,60	-0,30	100,55	101,05	8,94	3269500	3
Самарская обл., 25003	11.08.2011	99,45	-0,12	99,45	99,65	8,03	10950900	2
Саха (Якутия), 25006	13.05.2010	102,62	-0,18	102,15	102,62	8,11	3078400	2
Томская обл., 34026	09.11.2009	97,90	-0,20	97,60	98,20	9,13	4895000	1
Тульская обл., 31001	28.06.2009	100,60	0,00	100,60	100,95	8,13	16095500	12
Чувашия, 25004	27.03.2009	103,40	-0,10	103,10	103,59	7,93	20660000	2
Чувашия, 31005	05.06.2011	97,38	-0,73	97,30	97,50	9,06	73312409	12
Чувашия, 34007	04.06.2013	100,05	0,00	100,05	100,24	9,71	160080000	15
ЯНАО, 01	03.08.2008	100,50	0,00	100,40	100,48	6,48	3015	1
Ярославская обл., 31005	30.12.2008	99,70	0,00	99,65	99,90	8,21	4725780	2
Ярославская обл., 34006	19.04.2011	96,75	0,05	96,70	96,80	8,79	1295765	2
Ярославская обл., 34007	30.03.2010	98,44	0,14	98,15	98,44	8,69	14460725	6

Источник: QuoteTotal 2

Итоги торгов корпоративными рублевыми облигациями

Name	MatDate	Last	Change, %	Bid	Ask	YieldTM	DayValue	Deals
Авиакомпания Сибирь, 01	17.07.2012	98,15	-0,10	98,00	98,20	14,39	991315	3
АВТОВАЗБАНК, 01	02.04.2010	99,88	-0,02	99,88	99,90	13,99	349640	7
Автомир-Финанс, 02	23.06.2010	99,60	0,20	99,40	99,60	11,85	6972	1
Агрика, 01	29.09.2009	100,05	0,30	99,50	100,05	13,86	50025	1
Агрохолдинг-Финанс, 01	24.07.2009	99,80	0,03	99,81	100,00	15,46	1116762	3
АИЖК, А1	01.12.2008	101,50	-0,59	101,40	102,00	7,85	10150000	1
АИЖК, А10	15.11.2018	93,95	-0,42	93,80	93,90	9,46	34602778	8
АИЖК, А5	15.10.2012	96,30	0,16	96,00	97,00	8,76	963	1
АИЖК, А6	15.07.2014	95,00	0,00	94,80	94,99	8,92	5700000	1
АИЖК, А7	15.07.2016	94,00	-0,27	93,70	94,11	9,22	6586546	6
АИЖК, А9	15.02.2017	92,90	-0,32	92,50	93,00	9,27	5581600	3
АКБ МБРР, 02	28.03.2013	100,61	-0,39	100,60	100,61	11,13	10061000	2
АКБ МосЗалогБанк, 01	17.11.2009	100,00	-0,03	98,00	100,00	11,97	599500	12
АКБ Связь-Банк, 01	21.04.2011	98,25	-0,01	98,35	98,60	11,50	15563750	3
АКБ СОЮЗ, 02	05.10.2009	100,95	-0,25	100,95	101,25	9,41	908550	1
АКБ Спурт, 02	31.05.2012	100,01	-0,05	100,01	100,40	13,92	1000	1
АКБ Электроника, 02	08.12.2010	99,82	0,02	99,60	99,82	14,07	2362225	8
АКИБАНК, 01	23.04.2009	99,95	0,44	99,50	99,95	14,09	1574213	3
АЛПИ-Инвест, 01	21.08.2009	99,43	0,03	99,31	99,43	14,26	4702169	6
Альянс Русский Текстиль, 03	20.10.2009	99,20	0,20	98,50	99,20	15,70	6227065	10
АМУРМЕТАЛЛ, 01	26.02.2009	98,85	0,05	98,85	99,23	11,81	197700	1
АМУРМЕТАЛЛ, 02	26.02.2010	96,40	0,21	95,00	96,40	11,84	578400	1
АМУРМЕТАЛЛ, 03	15.04.2011	101,16	0,01	101,16	101,30	11,55	1315080	3
АПК Аркада, 01	28.06.2008	99,90	-0,15	99,80	100,07	15,54	9702293	4
АПК Аркада, 02	20.02.2009	99,60	0,10	99,30	99,60	14,45	11684862	7
АПК Аркада, 03	31.03.2011	99,75	0,20	99,60	99,85	14,83	2170770	8
АПК ОГО, 02	25.02.2009	98,90	0,20	98,91	99,30	15,32	5777242	16
АПК ОГО, 03	09.07.2010	99,88	-0,05	99,88	100,19	15,61	15203428	11
АСПЭК, 01	31.03.2010	98,54	0,65	97,80	98,54	18,06	620840	9
Атлант-М, 01	13.11.2008	99,40	0,00	98,65	100,05	13,10	8946	1
АФК Система, 01	07.03.2013	101,00	-0,10	100,95	101,05	8,18	5050000	1
БАНАНА-МАМА,02	12.08.2010	93,99	0,96	93,05	93,99	22,58	110885	7
Банк Возрождение, 01	03.03.2010	100,05	0,00	99,60	100,05	9,10	13915955	6
Банк ВТБ, 05	17.10.2013	100,65	0,05	100,35	100,60	8,04	18999156	6
Банк ЗЕНИТ, 03	09.11.2011	100,67	-0,03	100,67	100,73	9,32	1513007	2
Банк ЗЕНИТ, 04	06.04.2010	100,44	0,12	100,25	100,35	8,56	26479502	10
Банк НФК, 03	03.05.2011	100,80	0,00	100,50	101,00	12,33	11947680	8
Банк СЕВЕРНАЯ КАЗНА, 01	01.10.2009	100,20	0,00		100,20	9,71	10020	1
БанкПроектФинанс, 01	12.02.2009	98,02	0,22	96,60	99,47	15,44	784080	4
Бахетле-1, 01	19.05.2010	100,90	0,10	100,70	101,10	13,19	9066050	3
БЕЛАЗКОМПЛЕКТ ПЛЮС, 01	22.10.2009	99,88	-0,04	99,79	100,10	15,25	1018800	2
Белон-Финанс, 01	03.06.2009	99,62	-0,13	99,62	99,86	9,74	495111	2
ВАГОНМАШ, 01	19.06.2008	99,97	0,05	99,99	100,40	14,98	15998	2
ВБД ПП, 03	27.02.2013	100,89	0,04	100,80	100,89	8,15	4842920	4
Виват-финанс, 01	20.04.2010	97,70	0,21	97,00	97,99	19,59	433788	2
Волгабурмаш, 01	08.10.2008	100,40	0,10	100,40	100,49	12,95	108440	2
ВолгаТелеком, ВТ-2	30.11.2010	100,05	0,04	100,03	100,89	8,25	22099000	2
ВолгаТелеком, ВТ-3	30.11.2010	99,01	-2,93	99,01	100,50	9,46	4951	1
ВолгаТелеком, ВТ-4	03.09.2013	97,00	-3,00	98,00	100,43	11,02	41454000	4
ВТБ 24, 01	05.10.2011	100,10	-0,15	100,10	100,20	7,98	47047	1
ВТБ-Лизинг Финанс, 01	06.11.2014	100,07	-0,04	100,07	100,12	8,26	14992949	7
ВТО ЭРКОНПРОДУКТ, 01	10.09.2009	99,05	0,15	98,91	99,05	16,38	792280	2

Газпром, А9	12.02.2014	101,00	1,00	100,00	103,99	7,13	1010	1
Газпром, А4	10.02.2010	102,28	0,06	102,20	102,28	6,86	157773760	84
Газпром, А6	06.08.2009	100,59	0,28	100,00	100,59	6,50	402360	1
Газпромбанк, 01	27.01.2011	96,90	-1,12	94,05	96,95	8,61	4845000	2
ГАЗЭКС-Финанс, 01	16.12.2010	100,08	0,03	100,05	100,20	6,77	25546801	6
ГК Заводы Гросс, 01	22.04.2010	100,15	0,00	100,00	100,49	14,25	1101500	2
ГОТЭК, 02	18.06.2009	99,97	0,02	99,93	99,97	12,20	20591820	5
Группа Джей Эф Си, 01	20.10.2011	99,90	0,05	99,88	99,90	9,70	831917	4
Группа Черкизово, 01	31.05.2011	100,00	0,00	100,00	102,00	9,04	6000000	1
ГТ-ТЭЦ Энерго, 04	02.09.2009	99,10	-0,10	99,10	99,30	11,81	1982000	2
Дальсвязь, 03	03.06.2009	100,07	0,07	100,00	102,00	8,67	36364200	6
ДВТГ-Финанс, 01	03.08.2010	99,50	1,02		99,50	11,85	1990	1
ДГК, 01	08.03.2013	100,52	0,02	100,44	100,55	10,53	36189500	8
Держава-Финанс, 01	27.07.2010	98,53	-0,46	98,47	99,00	26,47	5165702	10
Дикая Орхидея, 01	09.04.2009	100,00	0,00	99,98	100,20	13,49	5972000	8
ЕБРР, 03	07.09.2011	100,16	0,01	100,16	100,25	5,33	1502400	1
ЕЭСК, 02	05.04.2012	99,00	0,64	98,75	99,45	10,25	46134000	2
Желдорипотека, 01	30.11.2010	99,65	0,00	99,30	99,65	13,30	657558	5
Жилсоципотека-Финанс, 02	15.04.2010	98,50	-1,01	99,21	99,48	15,44	20718	3
ЖК-ФИНАНС, 01	24.12.2009	100,00	-0,10	99,89	100,15	16,97	5646530	20
Золото Селигдара, 01	28.06.2011	100,00	0,00	99,00	100,50	14,74	3002	3
Золото Селигдара, 02	21.12.2011	99,90	-0,09	99,05	99,90	15,82	999	1
ИК Стратегия, 02	04.02.2013	100,00	0,00	100,00		10,87	140000	2
Инком-Лада, 02	12.02.2010	101,39	0,19	100,70	101,40	10,74	7097300	2
ИНКОМ-Финанс, 01	28.03.2009	98,40	-0,10	98,20	98,40	16,24	2035699	2
ИНПРОМ, 02	15.07.2010	99,59	-0,19	99,30	99,55	9,72	9959000	1
ИНПРОМ, 03	18.05.2011	99,94	0,09	99,50	99,85	9,27	24985000	1
ИРКУТ, А03	16.09.2010	97,50	-2,26	99,80	100,05	10,24	88743810	7
Искитимцемент, 02	05.11.2008	101,20	-0,30	100,50	101,20	9,74	1012	1
Искрасофт, 02	02.03.2010	100,00	1,73	99,10	100,70	13,71	8330000	10
ИТЕРА ФИНАНС, 01	20.11.2012	100,43	0,08	100,24	100,49	10,17	32297840	12
КАМАЗ-ФИНАНС, 02	17.09.2010	100,10	0,05	100,00	100,10	8,16	45045	2
КамсқДол-Ф, 03	04.06.2009	100,20	0,06	100,10	100,20	14,62	2539607	7
КАРАТ, 02	22.12.2009	100,01	0,01	100,10	100,20	14,71	5300530	1
Карусель Финанс, 01	12.09.2013	100,00	0,00	100,00	100,25	9,88	6000000	1
КБ МИА, 04	01.10.2015	100,03	0,00	99,40	100,00	9,28	7001800	12
КБ Ренессанс Капитал, 01	02.03.2010	99,90	0,00	99,60	99,90	11,05	1146852	4
КБ Ренессанс Капитал, 02	04.04.2012	100,10	0,15	99,80	100,10	11,82	2802800	3
КБ Центр Инвест, 01	11.11.2009	100,25	0,05	100,07	100,25	9,55	335838	1
КД авиа-Финансы, 01	21.04.2010	101,00	0,30	100,80	101,00	13,38	236028	3
КИТ Финанс Инвестбанк, 02	23.03.2010	100,21	-0,04	100,20	100,29	9,29	402162	3
КМБ-БАНК, 02	30.11.2011	99,20	-0,10	99,20	99,30	9,71	1488000	2
Комплекс Финанс, 01	04.02.2010	99,16	-0,05	99,15	99,29	18,60	1436879	5
КОНТИ-РУС, 01	02.06.2010	99,55	-0,34	99,00		15,78	12941500	1
Концерн КАРО, 01	22.12.2009	99,95	-0,15	99,80	100,18	14,78	3700140	5
Корпорация железобетон, 01	27.05.2011	100,45	-0,05	100,40	100,60	14,17	1004900	3
Криогенмаш, 02	08.07.2008	100,13	0,10	99,92	100,13	7,95	7009	1
Ладья-Финанс, 01	13.09.2012	103,02	3,07		103,02	7,36	184025016	5
ЛБР-Интертрейд, 01	26.11.2009	99,00	-1,00		99,00	15,86	9900	1
Лебедянский, 02	02.03.2010	99,90	0,15	99,70	99,90	8,12	1498500	2
Лизинговая компания УРАЛСИБ, 01	29.12.2010	101,70	0,15	101,35	101,70	10,07	56373774	22
ЛОМО, 03	05.09.2009	99,62	0,02	99,62	99,84	14,37	49810	1
ЛР-Инвест, 01	17.07.2012	102,05	2,92		102,05	7,96	182046250	7
ЛСР-Инвест, 01	08.12.2009	100,00	0,00	100,00	100,50	10,98	50000	1
ЛУКОЙЛ, 02	17.11.2009	100,75	0,28	100,30	100,80	6,80	30225	1
М.О.Р.Е.-Плаза, 01	03.08.2010	99,00	0,00	99,00	100,00	19,77	561820	4
Магнит Финанс, 02	23.03.2012	95,25	-0,26	95,01	95,30	9,96	4762500	1
МаирИнвест, 03	01.04.2009	98,62	-0,67	98,60	99,20	13,87	295860	1

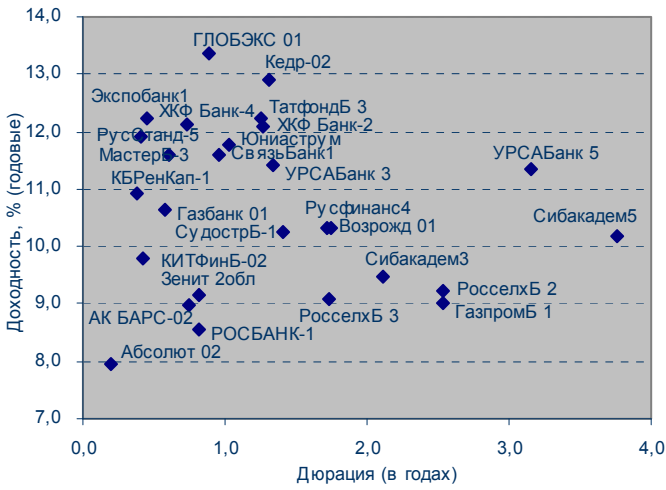
Марийский НПЗ-Финанс, 02	16.12.2010	100,20	0,00	99,88	100,15	2,75	23144700	8
Марта Финанс, 03	02.08.2011	79,99	1,25	76,70	80,00	405,59	3704922	18
Мастер-Банк, 03	30.11.2011	100,00	0,00	100,00	100,29	11,82	2400000	2
Матрица Финанс, 01	10.12.2008	96,01	-1,02	96,01	96,98	21,92	1946493	21
Махеев Финанс, 01	03.06.2010	99,75	-0,25	99,73	100,15	15,97	2493750	1
МДМ-Банк, 03	01.10.2009	100,15	0,05	99,80	100,15	8,09	92138	1
Медведь-Финанс, 01	01.09.2010	99,85	-0,02	99,00	99,85	14,15	1997000	1
Метзавод Серова, 01	27.02.2009	99,35	0,25	98,60	99,15	9,91	5961000	1
Метрострой Инвест, 01	23.09.2011	100,50	0,00	100,50	100,60	11,27	34227900	13
МИА, 02	09.08.2008	99,98	-0,02	99,90	100,29	8,98	5998800	1
МИАН-Девелопмент, 01	02.03.2010	98,10	-0,09	98,00	98,45	22,10	4906960	5
МиГ- Финанс, 02	06.09.2011	100,80	0,10	100,65	100,80	10,59	12791825	5
МИК, 01	01.03.2010	99,40	0,15	99,15	99,45	16,36	1987000	2
Микояновский мясокомбинат, 02	07.02.2013	100,75	0,25	100,00	100,75	11,48	1208880	10
М-Индустрия, 01	16.08.2011	101,20	5,31	98,00	100,80	12,12	30360000	1
Миракс Групп, 01	19.08.2008	100,25	0,10	100,10	100,25	9,19	5013	1
Мираторг Финанс, 01	02.08.2012	99,42	-0,08	99,30	99,60	15,41	2667008	3
МИЭЛЬ-ФИНАНС, 01	13.07.2010	99,40	0,20	99,02	99,45	19,31	4043067	5
МКХ, 02	25.08.2009	99,15	0,41	98,80	99,18	15,82	14376750	1
Мой Банк, 01	26.12.2008	99,90	-0,10	99,90	100,15	15,19	2500546	4
Мой Банк, 02	21.12.2010	100,15	0,00	100,10	100,16	14,67	175289	2
Московский Кредитный Банк, 04	15.03.2011	99,80	0,04	99,75	100,10	12,07	34930000	2
Мосмарт Финанс, 01	12.04.2012	100,60	0,10	100,50	100,95	14,09	4442115	12
Мособлгаз, 01	17.05.2011	98,00	-0,20	98,00	98,50	14,21	6860	1
Мособлгаз-финанс, 02	24.06.2012	94,00	0,11	90,01	94,45	11,94	22833252	3
Мособлтрастинвест, 01	26.09.2009	96,99	0,00	96,26	96,85	11,88	2327760	1
Мострансавто-Финанс, 01	18.12.2012	99,99	0,00	99,70	100,15	12,71	1999	2
Мотовилихинские заводы, 01	22.01.2009	99,98	0,00	99,55	99,99	9,62	89976	4
Моторостроитель-Финанс, 02	15.07.2010	97,00	0,00	96,61	97,10	15,99	2425000	2
МОЭСК, 01	06.09.2011	98,30	0,31	97,60	98,53	8,84	9830000	1
МПБ, 01	03.01.2018	101,13	0,01	101,13		7,93	8596050	4
МПМ Магнолия, 01	22.07.2010	99,56	-0,04	99,50	99,58	16,61	17208759	8
Нижне-Ленское-Инвест, 01	08.07.2008	100,06	0,21	99,80	100,06	10,93	100060	1
НК АЛЪЯНС, 01	14.09.2011	98,70	0,00	98,50	99,00	10,27	5922000	1
НОМОС-БАНК, 08	16.02.2011	100,28	0,06	100,12	100,28	9,06	8022900	2
НПО Сатурн, 02	20.09.2011	101,00	0,30	100,57	101,00	11,37	696900	2
НутриИнвестХолдинг, 01	09.06.2009	100,40	0,20	100,30	100,45	11,00	83407462	8
Объединенные кондитеры- Фин, 02	17.04.2013	100,80	-0,05	100,60	100,80	9,61	1063502	4
ОГК-5, 01	29.09.2011	99,25	0,05	99,12	99,29	8,27	16621210	6
ОМЗ, 05	30.08.2011	98,85	0,05	99,00	99,50	10,04	74493750	6
ПАВА, 02	21.10.2011	102,20	0,20	100,90	102,20	10,27	7836436	8
Паркет-Холл-Сервис, 01	01.04.2010	99,20	-0,25	99,11	99,50	14,31	536666	2
Парнас-М, 02	17.11.2011	89,00	1,11	88,01	89,00	21,26	1475819	16
Первый ипотечный агент АИЖК, 01	15.02.2039	98,50	0,00	98,25	98,50	7,62	1456297	1
ПКФ ДиПОС, 01	19.06.2012	100,00	0,00	99,95	100,00	10,60	10498550	5
Промтрактор-Финанс, 01	03.07.2008	100,05	0,00	99,85	100,05	8,34	5003	1
Промтрактор-Финанс, 02	18.10.2011	100,35	0,15	100,15	100,35	10,72	6583580	3
ПТПА-Финанс, 01	11.11.2009	100,50	0,01	99,96	100,49	11,51	1749520	3
РАДИОНЕТ, 02	23.03.2011	101,10	0,60	100,50	101,10	16,06	1644954	7
Разгуляй-Финанс, 02	27.09.2011	101,10	0,10	101,00	101,20	10,76	1011000	11
Разгуляй-Финанс, 03	16.03.2012	100,00	-0,25	99,95	100,19	11,26	704754	10
РАФ, 03	21.09.2008	99,70	0,05	99,70	99,85	8,41	997000	1
РЕТАЛ, 01	09.12.2009	97,98	-0,02	97,81	98,18	14,75	13741522	6
РЖД, 07	07.11.2012	102,15	0,15	101,00	103,25	7,10	6122043	2

РК-Газсетьсервис, 02	09.08.2010	99,80	0,24	99,55	99,80	13,41	9980	1
РМБ, 01	27.04.2009	100,22	-0,18	100,21	100,50	11,62	4009	4
РОСБАНК, 01	15.02.2009	100,05	0,10	99,95	100,05	7,74	1001	1
Россельхозбанк, 02	16.02.2011	98,55	0,05	98,55	98,95	8,73	170492	1
Россельхозбанк, 03	09.02.2017	98,35	-0,05	98,30	98,40	8,57	3135785	3
Россельхозбанк, 04	27.09.2017	100,27	0,07	100,15	100,25	7,43	2005	1
РОССКАТ-Капитал, 01	21.07.2010	98,55	0,10	98,00	98,55	13,19	3869015	7
РосТ-Лайн, 01	08.07.2010	100,25	0,10	100,08	100,15	9,49	43108	1
Русский Стандарт, 06	09.02.2011	98,50	0,15	98,20	98,40	10,76	482650	1
Русфинанс Банк, 04	12.02.2010	98,00	0,77		98,00	9,25	2450000	1
Русь-Банк, 01	19.03.2009	99,15	-0,85	99,90	100,30	11,45	60990720	7
РФЦ-Лизинг, 02	27.10.2011	100,00	0,00	100,00	100,00	13,80	12816000	2
Салаватнефтеоргсинтез, 02	10.11.2009	101,65	-0,05	101,41	101,70	8,92	5082500	1
САМОХВАЛ, 01	21.10.2009	99,52	-0,53	99,52	100,00	15,41	21182720	7
Санвэй Груп, 01	03.12.2008	99,82	-0,08	99,45	99,82	11,97	15019915	2
Сахарная Компания, 01	10.11.2009	99,00	-0,20	99,00	99,30	15,33	644540	5
Сахатранснефтегаз, 01	02.12.2009	100,02	0,06	99,98	100,03	12,83	3000800	2
СБ-Финанс, 01	18.06.2012	99,65	-0,05	99,60	99,90	14,21	99650	1
Северсталь-авто, 02	17.07.2013	95,00	-2,71	97,30	97,80	10,66	73210844	4
СевЗапТелеком, 03	24.02.2011	100,09	0,07	99,95	100,15	8,83	106799214	13
СевКабель-Фин, 03	27.03.2012	99,61	0,00	99,55	100,05	13,16	996	1
СЗЛК-Финанс, 01	02.03.2010	69,04	-1,30	64,61	69,04	436,62	1301	2
Сибкадеминвест, 01	30.07.2010	98,50	2,60	96,00	99,98	15,32	3980260	4
СКБ-банк, 01	24.06.2010	100,04	-0,01	99,85	100,03	13,09	500200	1
СМАРТС, 03	29.09.2009	100,39	0,08	100,32	100,38	12,97	5229805	4
СНХЗ Финанс, 01	29.09.2009	98,21	-0,65	98,21	98,89	13,96	6851	3
Содружество-Финанс, 01	22.10.2009	97,30	-1,22	97,30	98,00	13,04	450499	1
СОРУС КАПИТАЛ, 02	05.04.2012	100,14	0,00	100,10	100,14	13,43	125175	2
Спартак-Казань, 02	22.03.2011	100,00	0,00	99,90	100,00	16,57	6040000	4
Стройтрансгаз, 01	25.06.2008	100,00	0,00	99,99	100,10	9,61	120874000	15
Стройтрансгаз, 03	11.04.2013	101,00	0,05	101,00	101,04	10,20	11730340	6
СУ-155 КАПИТАЛ, 03	15.02.2012	100,40	-1,08	100,30	100,54	12,69	61473629	10
Сувар-Казань, 01	31.03.2009	99,60	0,00	99,01	99,78	16,32	399396	1
Сэтл Групп, 01	15.05.2012	100,90	-0,10	101,00	101,50	11,73	215926	1
Таттелеком, 04	01.11.2012	100,00	0,00	99,90	100,55	10,08	2000	2
ТГК-10, 02	06.02.2013	100,85	-0,04	100,80	100,90	8,56	15127000	3
ТГК-4, 01	31.05.2012	99,00	0,00	96,90	99,20	8,86	5940000	1
ТД КОПЕЙКА, 02	15.02.2012	97,21	0,22	97,21	97,54	13,63	4393220	6
ТД КОПЕЙКА, 03	15.02.2012	98,55	0,00	98,20	98,57	10,68	34489500	4
ТД Русские масла, 02	29.03.2012	98,70	0,41	98,21	98,70	17,49	6068597	6
ТЕРНА-ФИНАНС, 02	04.11.2011	99,45	0,05	98,60	99,45	13,80	994500	2
ТКБ, 01	01.06.2009	99,90	-0,10		100,05	11,03	79920000	1
ТКС Банк, 01	22.10.2010	99,80	-0,06	99,15	99,80	19,21	491172	12
Томск-Инвест, 01	22.04.2010	100,00	1,01	98,40	99,99	13,06	50000	1
ТОППРОМ-ИНВЕСТ, 01	16.04.2010	101,00	0,40	100,00	101,00	16,09	20200	1
Торговый дом Полесье, 01	11.05.2010	100,25	0,00	100,15	100,25	16,80	2644595	15
ТРАНСАЭРО-Финансы, 01	05.02.2009	98,60	-0,20	98,40	99,00	13,31	3835540	1
Трансмашхолдинг, 02	10.02.2011	99,40	0,24	99,40	99,70	9,73	5021689	3
УБРИР-Финанс, 02	02.07.2009	100,00	0,00	100,00	100,15	10,53	420085	4
Удмуртнефтепродукт, 01	01.09.2008	100,15	0,14	100,00	100,25	9,10	432048	2
УК ГидроОГК, 01	29.06.2011	100,30	0,15	100,15	100,30	8,14	9125300	5
Уралвагонзавод-Фин, 01	30.09.2008	100,29	0,24	99,91	100,29	8,51	17044029	11
Уралвагонзавод-Фин, 02	05.10.2010	101,38	0,13	101,00	101,70	8,88	506900	10
УралСвязьИн, 07	13.03.2012	99,75	-0,60	99,75	100,41	8,90	998	1
УралСвязьИн, 08	03.04.2013	101,47	-0,03	101,25	101,78	8,89	1015	1
Уралэлектромедь, 01	28.02.2012	98,10	0,10	97,80	98,30	9,67	508158	1
УРСА Банк, 03	04.06.2009	99,80	-0,20	100,00	100,50	10,06	6019960	2
УРСА Банк, 05	18.10.2011	96,80	-0,11	96,51	96,80	11,53	52252937	5
УРСА Банк, 07	19.07.2012	96,90	-0,41	95,90	97,10	10,80	7173281	2

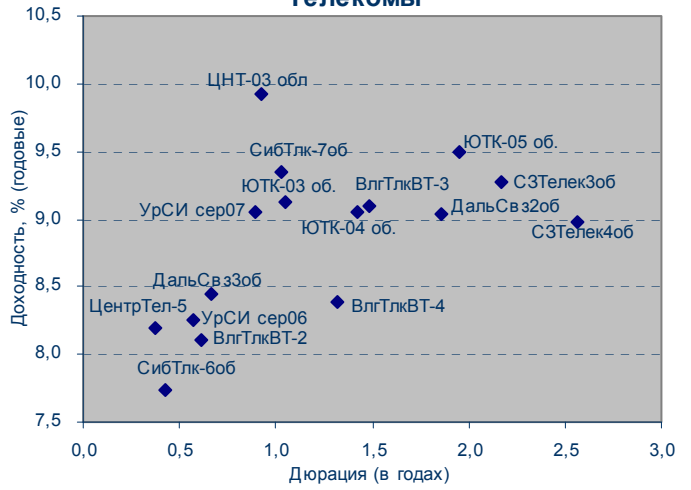
ФинансБизнесГрупп, 01	05.07.2010	100,00	0,00		100,00	10,24	4790000	1
Финансовая компания НЧ, 01	11.10.2011	99,50	-0,49	99,50	100,00	12,76	995	1
ФК Еврокоммерц, 05	15.03.2011	100,20	-0,20	100,00	100,20	16,22	4008000	3
ФСК ЕЭС, 02	22.06.2010	101,98	-0,02	101,85	101,98	7,31	7642550	5
ФСК ЕЭС, 04	06.10.2011	100,00	-0,05	99,40	100,00	7,43	13903000	3
ХК ДОМОЦЕНТР, 01	08.07.2010	97,15	0,00	97,00	97,15	17,53	583872	5
ХКФ Банк, 02	11.05.2010	98,40	-0,61	98,60	99,10	11,42	10297375	5
ХКФ Банк, 04	12.10.2011	99,95	-0,01	99,86	99,95	10,47	32069519	28
ХКФ Банк, 05	17.04.2013	101,45	-0,05	101,40	101,60	11,14	5075543	4
ХМЛК Открытие, 01	11.11.2008	99,40	-0,10	99,10	99,40	13,76	746	1
Холдинг Капитал, 01	09.12.2009	100,00	0,00	99,95	100,00	15,56	1420000	12
ЦентрТелеком, 04	21.08.2009	106,50	0,28	106,20	107,00	8,12	6390000	1
ЦентрТелеком, 05	30.08.2011	99,99	-0,01	99,50	100,18	8,21	7999360	3
ЭйрЮнион, 01	10.11.2009	95,00	0,26	94,90	95,00	20,54	5060348	16
ЭМАльянс-Финанс, 01	08.07.2011	99,28	0,00	99,60	99,90	19,72	1986	2
Энергоцентр, 01	11.07.2010	99,00	0,00	99,00	99,12	11,40	990	1
ЮЛК-ФИНАНС, 01	28.04.2010	102,00	-0,97	101,00	102,00	13,70	9670	2
ЮСКК, 01	01.07.2008	99,86	-0,15	99,86	100,10	15,79	4993	1
ЮТК, 03	10.10.2009	99,60	-0,20	99,40	99,80	8,81	14943000	2
ЮТК, 04	09.12.2009	101,60	-0,07	101,55	101,84	8,92	2858157	5
ЮТК, 05	30.05.2012	97,55	0,06	97,11	97,55	9,13	12003283	4
Якутскэнерго, 02	08.03.2012	99,20	-0,75	99,20	99,40	9,92	29760	2

Источник: QuoteTotal 2

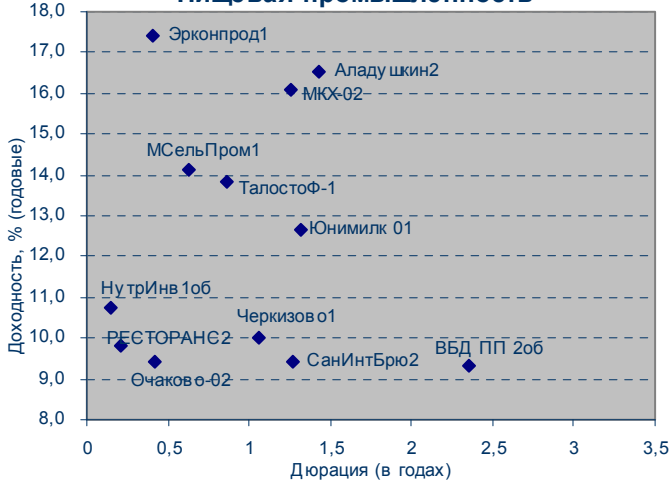
Банки



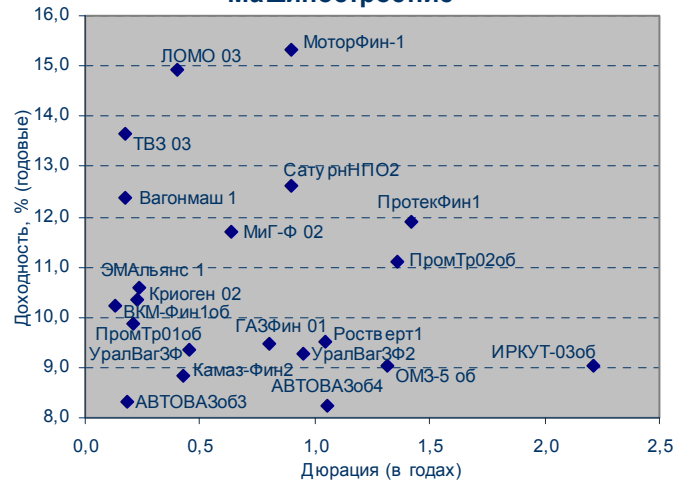
Телекомы



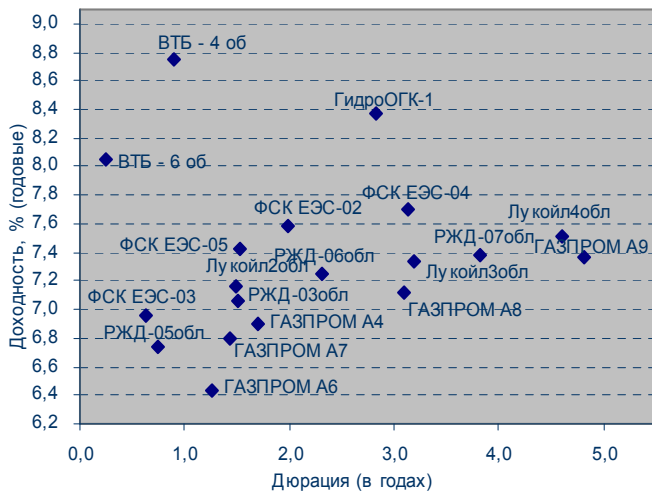
Пищевая промышленность



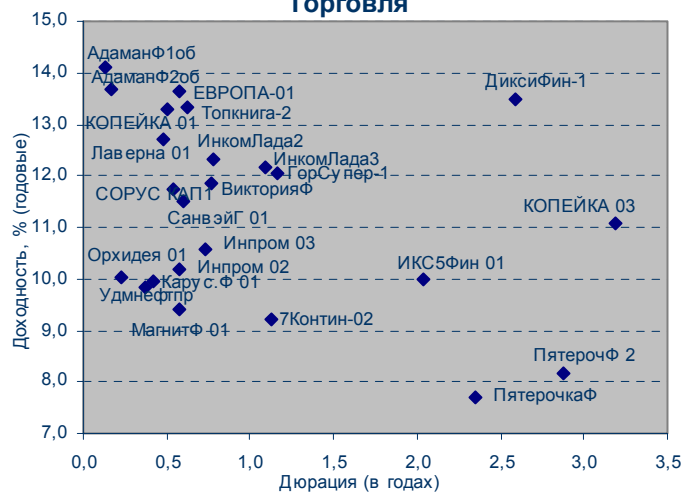
Машиностроение



Фишки

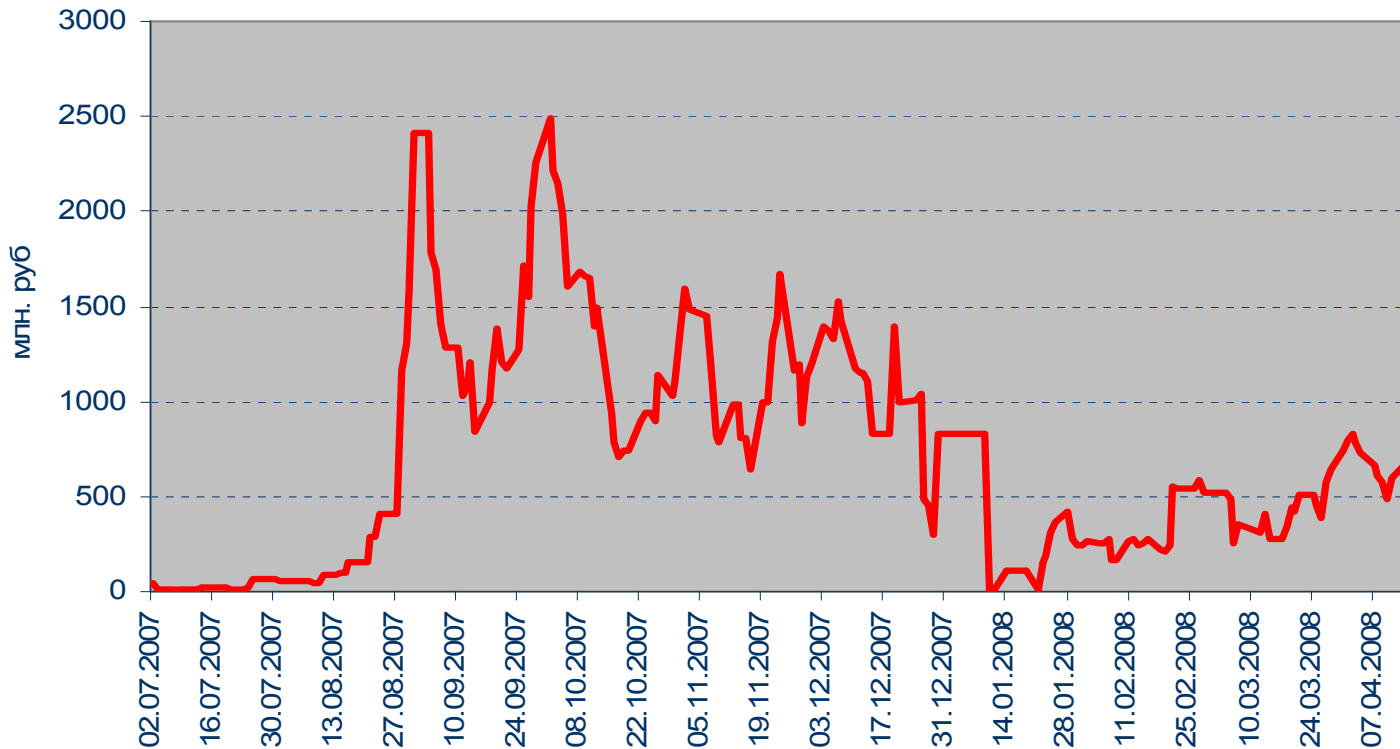


Торговля

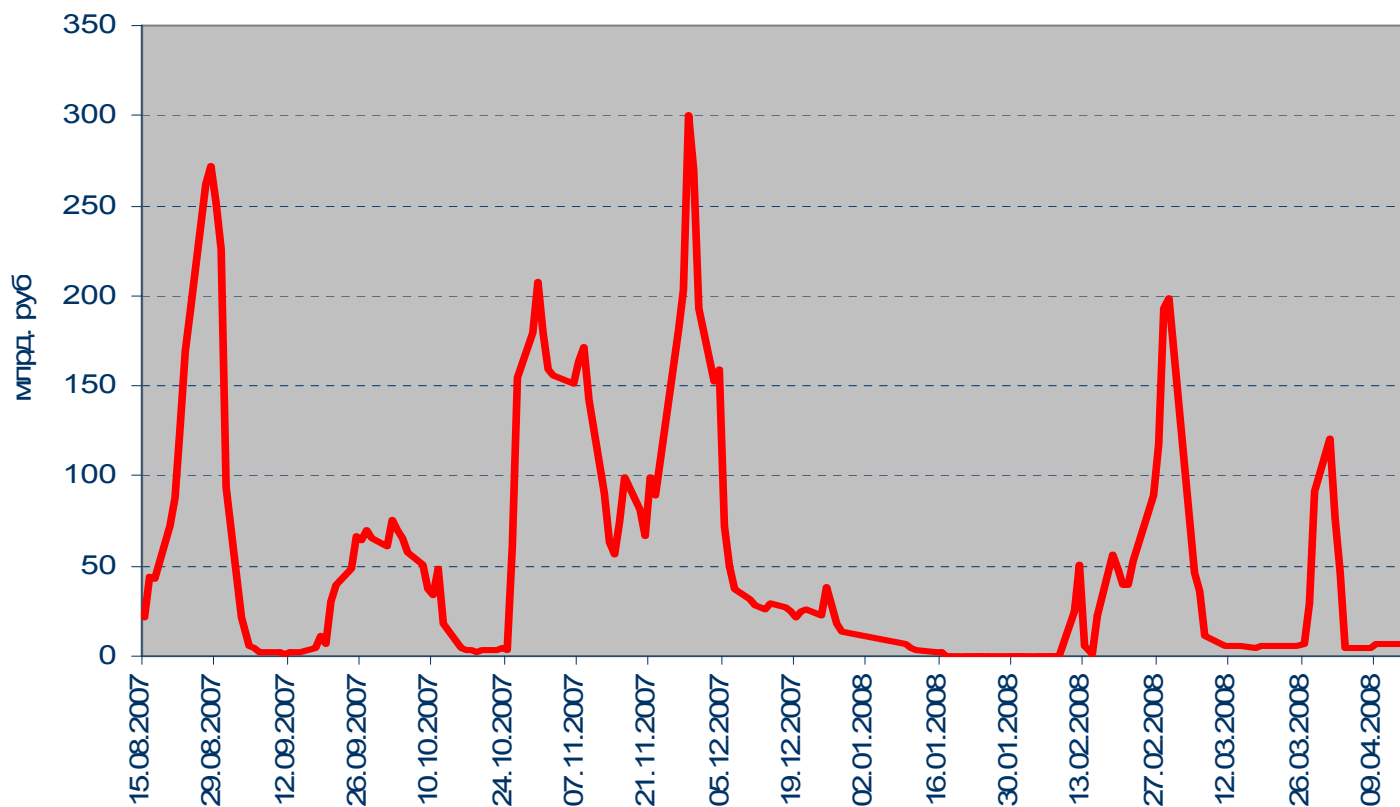


Денежный рынок

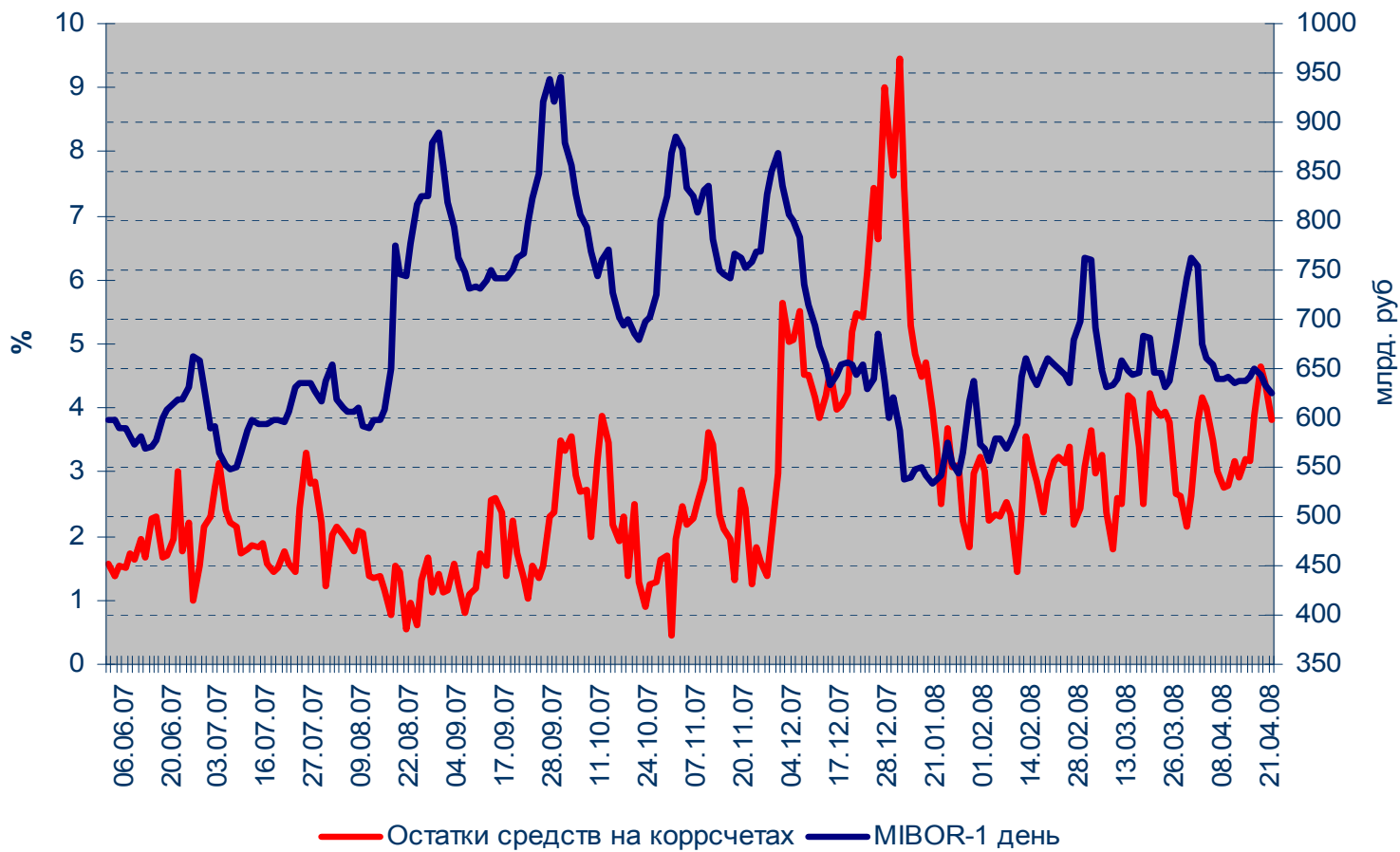
Задолженность кредитных организаций по ломбардным кредитам на начало операционного дня



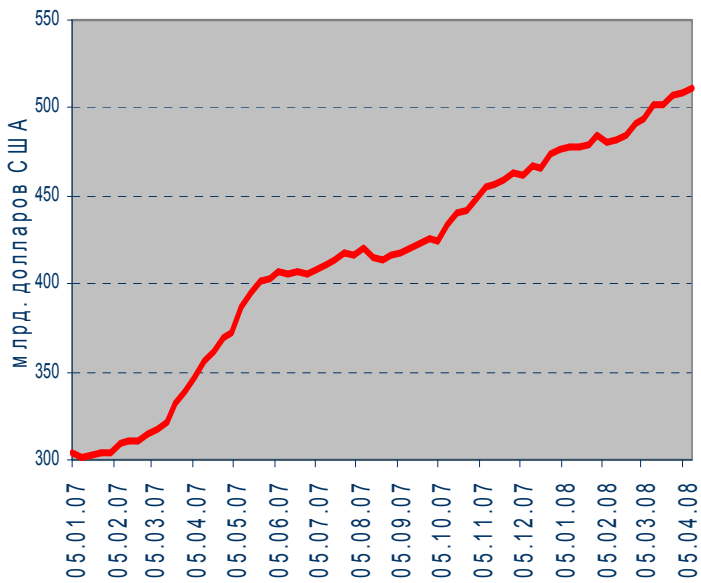
Итоги аукционов прямого РЕПО



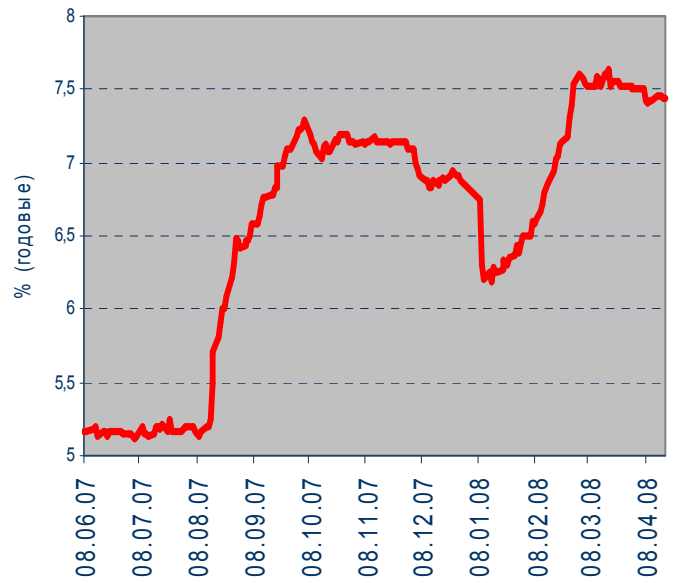
Остатки средств на коррсчетах банков (Россия) и MIBOR



Золото-валютные резервы РФ

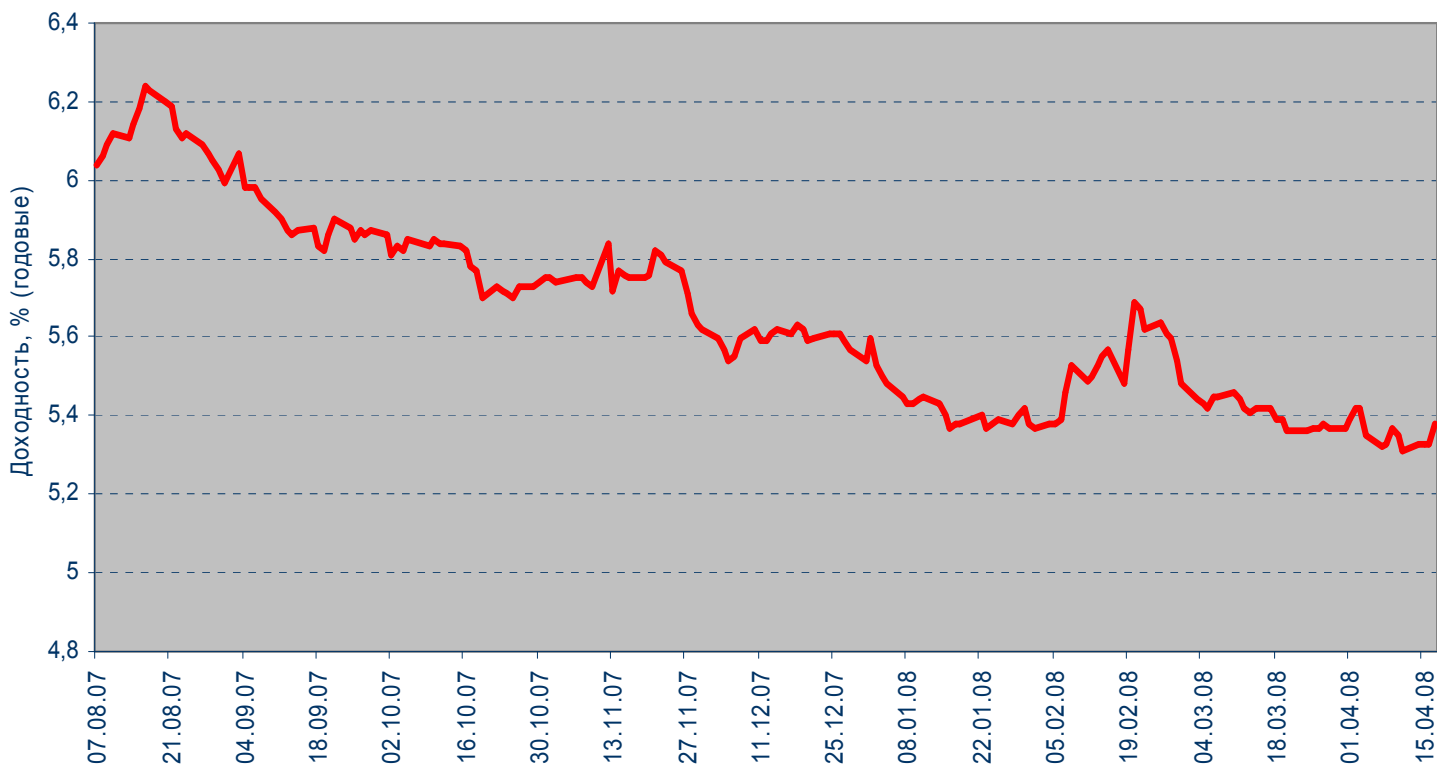


MOSPRIME 6M

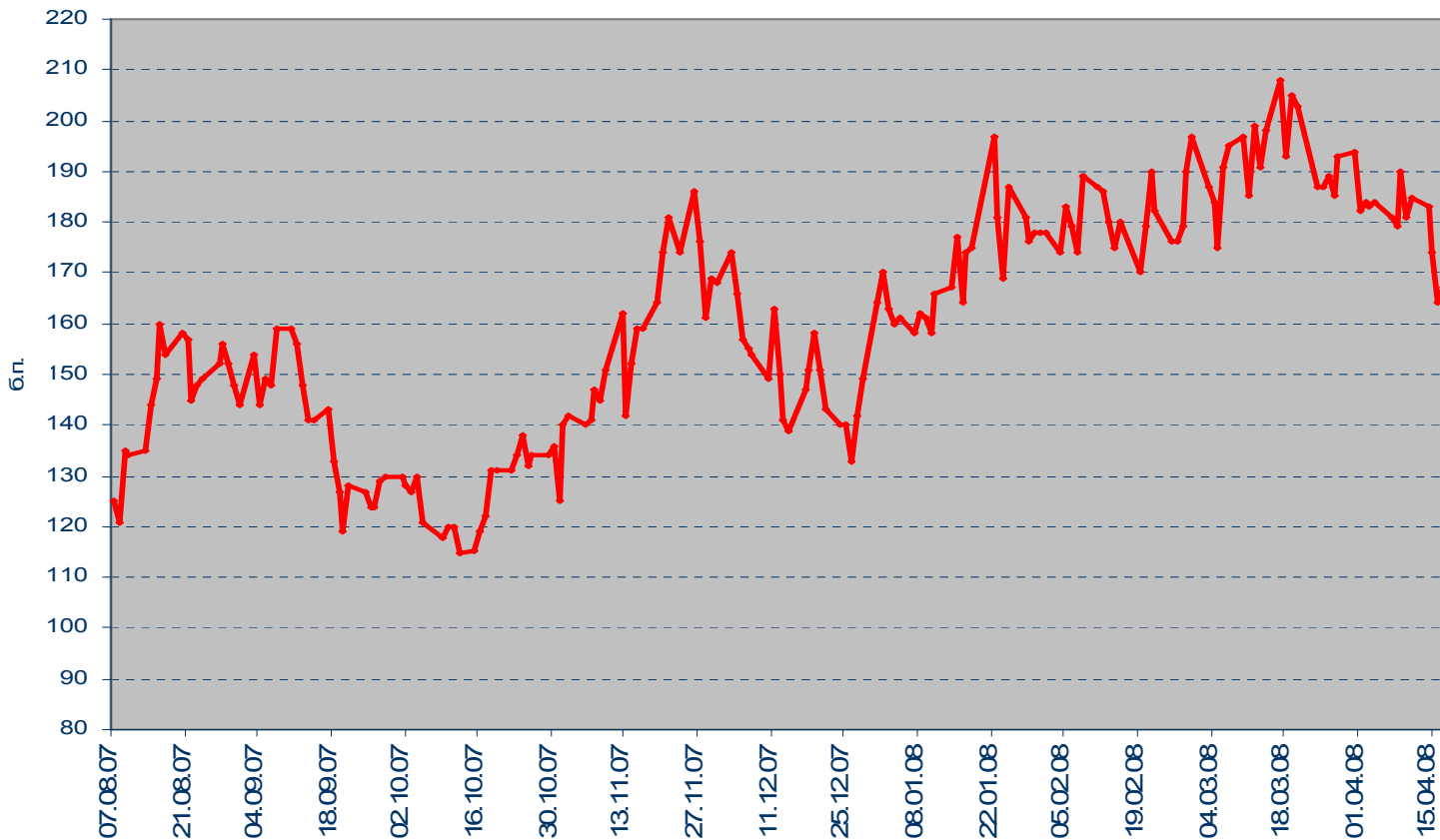


Рынок еврооблигаций

Динамика Россия, 2030



Спрэд Россия 30 и US Treasures 10



ВАЖНАЯ ИНФОРМАЦИЯ

Настоящий документ имеет исключительно информационное значение и не может рассматриваться как предложение или побуждение к покупке или продаже ценных бумаг, а также связанные с ними финансовые инструменты. Описания любой компании или компаний, и (или) их ценных бумаг, или рынков, или направлений развития, упомянутых в данном документе, не предполагают полноты их описания. Утверждения относительно прошлых результатов необязательно свидетельствуют о будущих результатах.

Несмотря на то, что информация, изложенная в настоящем документе, была собрана из источников, которые АКБ «Связь-Банк» считает надежными, Банк не дает гарантий относительно их точности или полноты. При принятии инвестиционного решения инвесторам следует провести собственный анализ всех рисков, связанных с инвестированием в ценные бумаги. АКБ «Связь-Банк», его руководство, представители и сотрудники не несут ответственности за любой прямой или косвенный ущерб, наступивший в результате использования информации изложенной в настоящем документе.

АКБ «Связь-Банк» и связанные с ним стороны, должностные лица и (или) сотрудники Банка и (или) связанные с ними стороны могут владеть долями капитала компаний или выполнять услуги для одной или большего числа компаний, упомянутых в настоящем документе, и (или) намереваются приобрести такие доли капитала и (или) выполнять либо намереваться выполнять такие услуги в будущем (с учетом внутренних процедур Банка по избежанию конфликтов интересов). АКБ «Связь-Банк» и связанные с ним стороны могут действовать или уже действовали как дилеры с ценными бумагами или другими финансовыми инструментами, указанными в настоящем документе, или ценными бумагами, лежащими в основе таких финансовых инструментов или связанными с вышеуказанными ценными бумагами. Кроме того, АКБ «Связь-Банк» может иметь или уже имел взаимоотношения, или может предоставлять или уже предоставлял финансовые услуги упомянутым компаниям (включая инвестиционные банковские услуги, фондовый рынок и прочее). АКБ «Связь-Банк» может использовать информацию и выводы, представленные в настоящем документе, до его публикации.

Все выраженные оценки и мнения, представленные в настоящем документе, отражают исключительно личное мнение каждого аналитика, частично или полностью отвечающего за содержание данного документа.

По вопросам проведения операций с ценными бумагами обращайтесь в отдел клиентского обслуживания: (495) 228-38-06

КОНТАКТНАЯ ИНФОРМАЦИЯ

ОАО АКБ «Связь-Банк»

125375, г. Москва, ул. Щепкина, д. 40, стр. 1

Тел.: +7(495) 228-36-42

E-mail: IB@sviaz-bank.ru

Internet: <http://www.sviaz-bank.ru/>

Руководство

Автухов Михаил 228-38-01

IB@sviaz-bank.ru

Бахшиян Шаген 228-36-42

IB@sviaz-bank.ru

Эмиссия долговых инструментов

Барков Дмитрий 228-36-42 (30-93)

emission@sviaz-bank.ru

Смакаев Роберт 228-36-42 (33-37)

emission@sviaz-bank.ru

Волгарев Виктор 228-36-42 (30-97)

emission@sviaz-bank.ru

Менлиаманова Мирана 228-36-42 (30-23)

emission@sviaz-bank.ru

Сухина Юлия 228-36-42 (30-24)

emission@sviaz-bank.ru

Кривоногова Юлия 228-36-42 (31-99)

emission@sviaz-bank.ru

Сумин Андрей 228-36-42 (31-07)

emission@sviaz-bank.ru

Продажи на финансовых рынках

Сумин Владимир 228-38-06 (30-32)

sales@sviaz-bank.ru

Очкин Алексей 228-38-06 (31-01)

sales@sviaz-bank.ru

Голубничий Денис 228-38-01 (30-48)

sales@sviaz-bank.ru

Дергачев Дмитрий 228-38-01 (30-48)

sales@sviaz-bank.ru

Бабаджанов Сухроб 228-38-01 (31-24)

broker@sviaz-bank.ru

Клиентское обслуживание

Хмелева Ольга 228-38-06 (30-77)

broker@sviaz-bank.ru

Виноградова Анна 228-38-06 (31-02)

broker@sviaz-bank.ru

Анализ финансовых рынков

Свиридов Станислав 228-38-01 (31-92)

research@sviaz-bank.ru

Бодрин Юрий 228-38-01 (31-06)

research@sviaz-bank.ru

Гребцов Максим 228-38-01 (31-88)

research@sviaz-bank.ru

Кредитный анализ

Чердаков Евгений 228-36-42 (30-95)

CR@sviaz-bank.ru

Тарасов Олег 980-05-61 (30-96)

CR@sviaz-bank.ru